

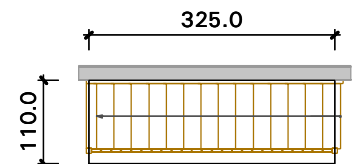
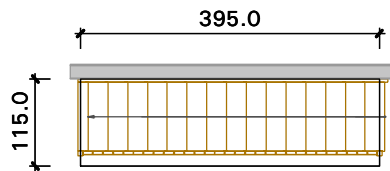
## Treppengrundrisse und ihre dazugehörigen Deckenöffnungen

- die Maße der Deckenöffnungen sind Fertigmaße und KEINE Rohbaumaße
- die Stockwerkshöhe wird mit 285 cm angenommen

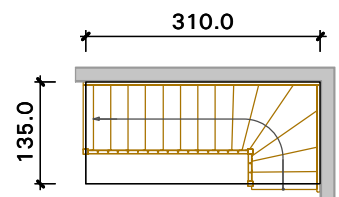
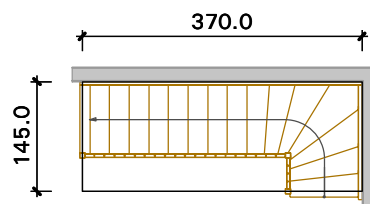
Angenehmes Steigungsverhältnis  
 16 Stg. gewählt 17,8 / 26 cm  
 Treppenaußenbreite 100 cm  
 Fertigmaße in cm

Mindestanf. nach DIN 18065  
 15 Stg. gewählt 19 / 23 cm  
 Treppenaußenbreite 95 cm  
 Fertigmaße in cm

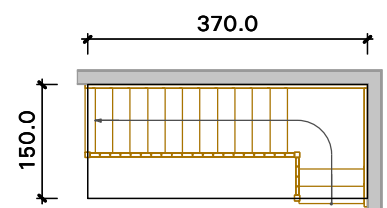
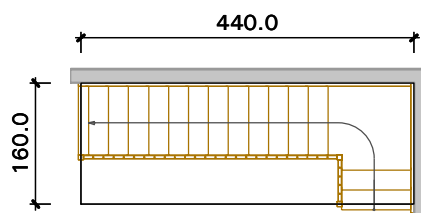
### Gerade



### 1/4 gewandelt



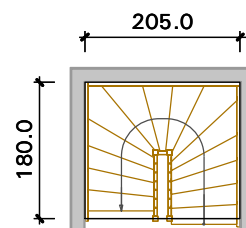
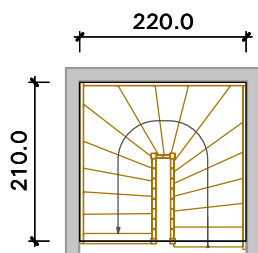
### 1/4 gewandelt Podest



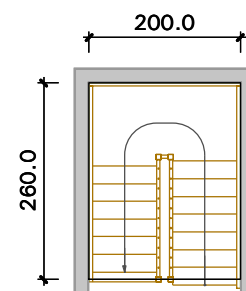
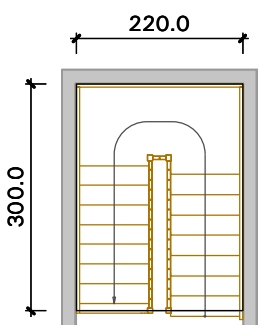
Angenehmes Steigungsverhältnis  
 16 Stg. gewählt 17,8 / 26 cm  
 Treppenaußenbreite 100 cm  
 Fertigmaße in cm

Mindestanf. nach DIN 18065  
 15 Stg. gewählt 19 / 23 cm  
 Treppenaußenbreite 95 cm  
 Fertigmaße in cm

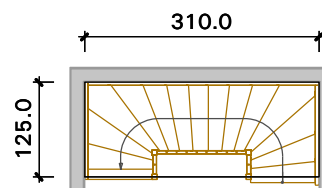
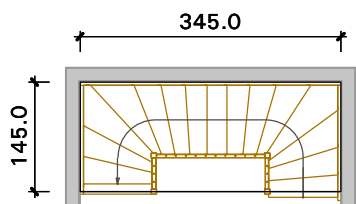
1/2 gewendelt



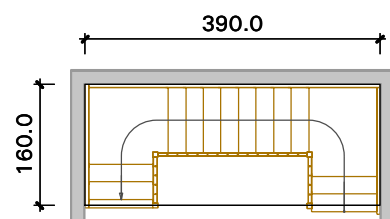
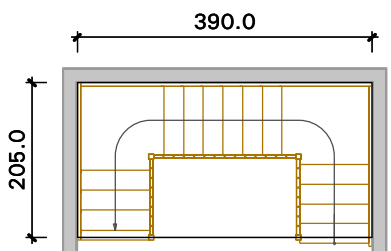
1/2 gewendelt Podest



2/4 gewendelt



2/4 gewendelt Podest



Anmerkung zum Treppentyp 1/4, 1/2 und 2/4 gewendelt:  
 Bei einer Veränderung der Grundrissmaße soll die Länge der Außenabwicklung den vorgegebenen Grundrissen entsprechen.